



**CMAS Lerdo de Tejada**  
**Estado de Situación Financiera**  
**Al 31 de Diciembre de 2023 y al 31 de Agosto de 2024**  
**(Cifras en Pesos)**

| Concepto  | 2024                   | 31 de Diciembre de 2023 | Concepto  | 2024                   | 31 de Diciembre de 2023 |
|---|------------------------|-------------------------|---|------------------------|-------------------------|
| <b>ACTIVO</b>   |                        |                         | <b>PASIVO</b>   |                        |                         |
| <b>ACTIVO CIRCULANTE</b>                                      |                        |                         | <b>PASIVO CIRCULANTE</b>  |                        |                         |
| Efectivo y Equivalentes                                       | \$6,828,374.52         | \$5,261,053.51          | Cuentas por Pagar a Corto Plazo   | \$9,849,841.30         | \$9,260,856.19          |
| Derechos a Recibir Efectivo o Equivalentes                    | \$1,927,277.87         | \$1,553,374.97          | Documentos por Pagar a Corto Plazo  | \$0.00                 | \$0.00                  |
| Derechos a Recibir Bienes o Servicios                         | \$0.00                 | \$0.00                  | Porción a Corto Plazo de la Deuda Pública a Largo Plazo                             | \$0.00                 | \$0.00                  |
| Inventarios   | \$0.00                 | \$0.00                  | Títulos y Valores a Corto Plazo   | \$0.00                 | \$0.00                  |
| Almacenes   | \$0.00                 | \$0.00                  | Pasivos Diferidos a Corto Plazo   | \$0.00                 | \$0.00                  |
| Estimación por Pérdida o Deterioro de Activos Circulantes     | \$0.00                 | \$0.00                  | Fondos y Bienes de Terceros en Garantía y/o Administración a Corto Plazo            | \$5,844.28             | \$0.00                  |
| Otros Activos Circulantes                                     | \$0.00                 | \$0.00                  | Provisiones a Corto Plazo   | \$0.00                 | \$0.00                  |
| <b>TOTAL DE ACTIVOS CIRCULANTES</b>                           | <b>\$8,755,652.39</b>  | <b>\$6,814,428.48</b>   | Otros Pasivos a Corto Plazo   | \$5,810.47             | \$5,810.47              |
| <b>ACTIVO NO CIRCULANTE</b>                                   |                        |                         | <b>TOTAL DE PASIVOS CIRCULANTES</b>   | <b>\$9,861,296.05</b>  | <b>\$9,266,666.66</b>   |
| Inversiones Financieras a Largo Plazo                         | \$0.00                 | \$0.00                  | <b>PASIVO NO CIRCULANTE</b>   |                        |                         |
| Derechos a Recibir Efectivo o Equivalentes a Largo Plazo      | -\$29,209.70           | -\$29,209.70            | Cuentas por Pagar a Largo Plazo   | \$0.00                 | \$0.00                  |
| Bienes Inmuebles, Infraestructura y Construcciones en Proceso | \$5,538,573.20         | \$5,538,573.20          | Documentos por Pagar a Largo Plazo  | \$0.00                 | \$0.00                  |
| Bienes Muebles  | \$1,423,861.24         | \$1,359,875.27          | Deuda Pública a Largo Plazo   | \$0.00                 | \$0.00                  |
| Activos Intangibles   | \$0.00                 | \$0.00                  | Pasivos Diferidos a Largo Plazo   | \$0.00                 | \$0.00                  |
| Depreciación, Deterioro y Amortización Acumulada de Bienes    | \$0.00                 | \$0.00                  | Fondos y Bienes de Terceros en Garantía y/o Administración a Largo Plazo            | \$0.00                 | \$0.00                  |
| Activos Diferidos   | \$0.00                 | \$0.00                  | Provisiones a Largo Plazo   | \$0.00                 | \$0.00                  |
| Estimación por Pérdida o Deterioro de Activos no Circulantes  | \$0.00                 | \$0.00                  | <b>TOTAL DE PASIVOS NO CIRCULANTES</b>  | <b>\$0.00</b>          | <b>\$0.00</b>           |
| Otros Activos no Circulantes                                  | \$0.00                 | \$0.00                  | <b>TOTAL DEL PASIVO</b>   | <b>\$9,861,296.05</b>  | <b>\$9,266,666.66</b>   |
| <b>TOTAL DE ACTIVOS NO CIRCULANTES</b>                        | <b>\$6,933,024.74</b>  | <b>\$6,869,238.77</b>   | <b>HACIENDA PÚBLICA/ PATRIMONIO</b>   |                        |                         |
| <b>TOTAL DEL ACTIVO</b>                                       | <b>\$15,688,677.13</b> | <b>\$13,683,667.25</b>  | <b>HACIENDA PÚBLICA/PATRIMONIO CONTRIBUIDO</b>                                      |                        |                         |
|   |                        |                         | Aportaciones  | \$0.00                 | \$0.00                  |
|   |                        |                         | Donaciones de Capital   | \$0.00                 | \$0.00                  |
|   |                        |                         | Actualización de la Hacienda Pública/Patrimonio                                     | \$0.00                 | \$0.00                  |
|   |                        |                         | <b>HACIENDA PÚBLICA /PATRIMONIO GENERADO</b>  |                        |                         |
|   |                        |                         | Resultados del Ejercicio (Ahorro/Desahorro)   | \$1,410,380.49         | \$2,329,723.78          |
|   |                        |                         | Resultados de Ejercicios Anteriores   | \$3,954,915.14         | \$1,625,191.38          |
|   |                        |                         | Revalúos  | \$0.00                 | \$0.00                  |
|   |                        |                         | Reservas  | \$0.00                 | \$0.00                  |
|   |                        |                         | Rectificaciones de Resultados de Ejercicios Anteriores                              | \$462,085.45           | \$462,085.45            |
|   |                        |                         | <b>EXCESO O INSUFICIENCIA EN LA ACTUALIZACIÓN DE LA HACIENDA PÚBLICA/PATRIMONIO</b> |                        |                         |
|   |                        |                         | Resultado por Posición Monetaria  | \$0.00                 | \$0.00                  |
|   |                        |                         | Resultado por Tenencia de Activos no Monetarios                                     | \$0.00                 | \$0.00                  |
|   |                        |                         | <b>TOTAL HACIENDA PÚBLICA/PATRIMONIO</b>  | <b>\$5,827,381.08</b>  | <b>\$4,417,000.59</b>   |
|   |                        |                         | <b>TOTAL DEL PASIVO Y HACIENDA PÚBLICA/PATRIMONIO</b>                               | <b>\$15,688,677.13</b> | <b>\$13,683,667.25</b>  |


Bajo protesta de decir verdad declaramos que los Estados Financieros y sus Notas son razonablemente correctos y son responsabilidad del emisor



CMAS Lerdo de Tejada  
 Estado de Situación Financiera  
 Al 31 de Diciembre de 2023 y al 31 de Agosto de 2024  
 (Cifras en Pesos)




  
 \_\_\_\_\_  
 Profa. María Esther Arroniz López  
 Presidente del Órgano


  
 \_\_\_\_\_

C. Karem Sahara Ruiz Machuca  
 Titular Comisión Edilicia

H. AYUNTAMIENTO  
 CONSTITUCIONAL  
 SINDICATURA  
 LERDO DE TEJADA, VER.  
 CUATRIENIO 2022-2025



  
 \_\_\_\_\_  
 C. Roxana Evelyn Vicente Sanchez  
 Director General de Cmaps

  
 \_\_\_\_\_

C. Guillermo López de León  
 Comisario del Órgano

CMAS  
 LERDO DE TEJADA, VER.  
 DIRECCIÓN  
 CUATRIENIO 2022-2025



H. AYUNTAMIENTO  
 CONSTITUCIONAL  
 PRESIDENCIA  
 LERDO DE TEJADA, VER.  
 CUATRIENIO 2022-2025

H. AYUNTAMIENTO  
 CONSTITUCIONAL  
 LERDO DE TEJADA, VER.  
 CONTRALORIA  
 MUNICIPAL  
 CUATRIENIO 2022-2025