



**CMAS Lerdo de Tejada**  
**Estado de Flujos de Efectivo**  
**Del 1 de enero al 30 de abril de 2024**  
**(cifras en pesos)**

Concepto	2024	2023
<b>Flujos de Efectivo de las Actividades de Operación</b>		
<b>Origen</b>	<b>\$4,907,149.01</b>	<b>\$10,949,261.79</b>
Impuestos	\$27,047.86	\$52,034.71
Cuotas y Aportaciones de Seguridad Social	\$0.00	\$0.00
Contribuciones de Mejoras	\$0.00	\$0.00
Derechos	\$4,825,320.85	\$9,933,911.13
Productos	\$0.00	\$0.00
Aprovechamientos	\$0.00	\$0.00
Ingresos por Venta de Bienes y Prestación de Servicios	\$54,780.30	\$63,315.95
Participaciones, Aportaciones, Convenios, Incentivos Derivados de la Colaboración Fiscal y Fondos Distintos de Aportaciones	\$0.00	\$0.00
Transferencias, Asignaciones, Subsidios y Subvenciones, y Pensiones y Jubilaciones	\$0.00	\$0.00
Otros Orígenes de Operación	\$0.00	\$0.00
<b>Aplicación</b>	<b>\$3,205,416.24</b>	<b>\$7,719,538.01</b>
Servicios Personales	\$2,122,005.87	\$5,317,531.39
Materiales y Suministros	\$218,085.60	\$312,855.18
Servicios Generales	\$858,014.77	\$2,070,581.44
Transferencias Internas y Asignaciones al Sector Público	\$0.00	\$0.00
Transferencias al Resto del Sector Público	\$0.00	\$0.00
Subsidios y Subvenciones	\$0.00	\$0.00
Ayudas Sociales	\$7,310.00	\$18,570.00
Pensiones y Jubilaciones	\$0.00	\$0.00
Transferencias a Fideicomisos, Mandatos y Contratos Análogos	\$0.00	\$0.00
Transferencias a la Seguridad Social	\$0.00	\$0.00
Donativos	\$0.00	\$0.00
Transferencias al Exterior	\$0.00	\$0.00
Participaciones	\$0.00	\$0.00
Aportaciones	\$0.00	\$0.00
Convenios	\$0.00	\$0.00
Otras Aplicaciones de Operación	\$0.00	\$0.00
<b>Flujos Netos de Efectivo por Actividades de Operación</b>	<b>\$1,701,732.77</b>	<b>\$2,329,723.78</b>
<b>Flujos de Efectivo de las Actividades de Inversión</b>		
<b>Origen</b>	<b>\$0.00</b>	<b>\$29,209.70</b>
Bienes Inmuebles, Infraestructura y Construcciones en Proceso	\$0.00	\$0.00
Bienes Muebles	\$0.00	\$0.00
Otros Orígenes de Inversión	\$0.00	\$29,209.70
<b>Aplicación</b>	<b>\$211,514.08</b>	<b>\$459,403.64</b>
Bienes Inmuebles, Infraestructura y Construcciones en Proceso	\$0.00	\$0.00
Bienes Muebles	\$53,285.97	\$0.00
Otras Aplicaciones de Inversión	\$158,228.11	\$459,403.64
<b>Flujos Netos de Efectivo por Actividades de Inversión</b>	<b>-\$211,514.08</b>	<b>-\$430,193.94</b>
<b>Flujo de Efectivo de las Actividades de Financiamiento</b>		
<b>Origen</b>	<b>\$239,104.54</b>	<b>\$1,082,869.45</b>
Endeudamiento Neto	\$0.00	\$0.00
Interno	\$0.00	\$0.00
Externo	\$0.00	\$0.00
Otros Orígenes de Financiamiento	\$239,104.54	\$1,082,869.45
<b>Aplicación</b>	<b>\$0.00</b>	<b>\$0.00</b>
Servicios de la Deuda	\$0.00	\$0.00
Interno	\$0.00	\$0.00
Externo	\$0.00	\$0.00
Otras Aplicaciones de Financiamiento	\$0.00	\$0.00




**CMAS Lerdo de Tejada**  
**Estado de Flujos de Efectivo**  
**Del 1 de enero al 30 de abril de 2024**  
**(cifras en pesos)**


Flujos Netos de Efectivo por Actividades de Financiamiento	\$239,104.54	\$1,082,869.45
Incremento/Disminución Neta en el Efectivo y Equivalentes al Efectivo	\$1,729,323.23	\$2,982,309.29
Efectivo y Equivalentes al Efectivo al Inicio del Ejercicio	\$5,261,053.51	\$2,278,054.22
Efectivo y Equivalentes al Efectivo al Final del Ejercicio	\$6,990,376.74	\$5,261,053.51


Bajo protesta de decir verdad declaramos que los Estados Financieros y sus Notas son razonablemente correctos y son responsabilidad del emisor



  
Profra. María Esther Aroniz López  
Presidente del Órgano

\_\_\_\_\_  
C. Aurelio López García  
Titular Comisión Edilicia

  
C. Roxana Evelin Vázquez  
Directora General

  
C. Guillermo López de la Parra  
Comisario del Órgano



**H. AYUNTAMIENTO  
CONSTITUCIONAL  
PRESIDENCIA  
LERDO DE TEJADA, VER.  
CUATRIENIO 2022-2025**



**AYUNTAMIENTO  
CONSTITUCIONAL  
LERDO DE TEJADA, VER.  
CONTROLORIA  
CUATRIENIO 2022-2025**